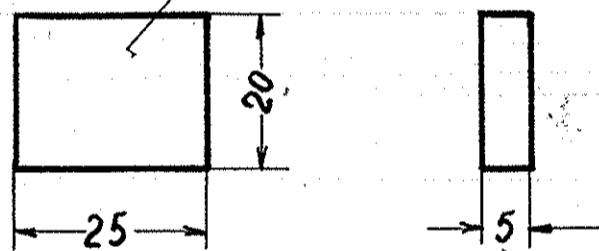


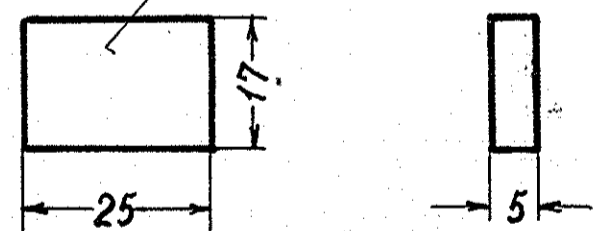
Pos. 9-10-12 anvendes på tegn. 301L-21.577.

Pos. 11, 13 og 14 anvendes på tegn. 301L-3.302.

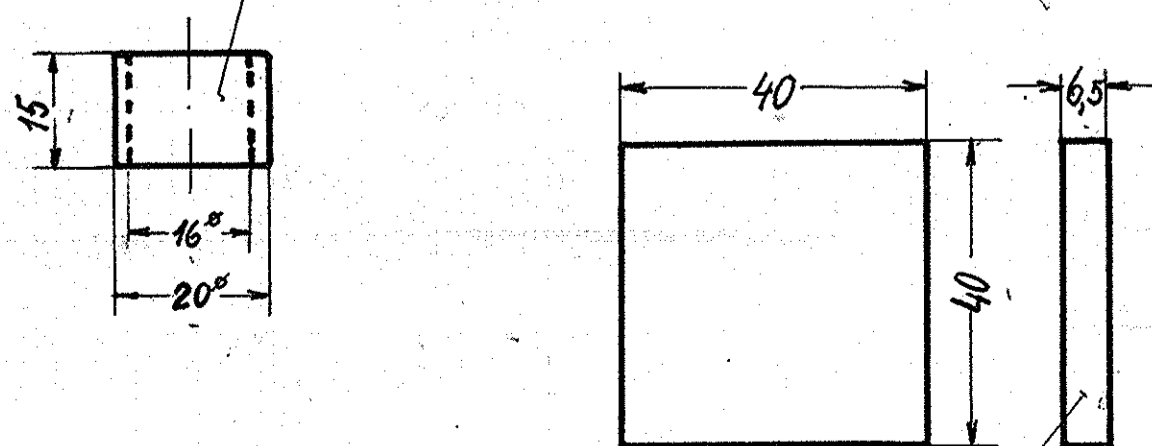
2 - Anvendes på tegn. 301L-3.302.



3 - Anvendes på tegn. 301L-3.330 og 3.331 søjle nr. 7, 8, 13, 14, 16, 17, 32, 33, 38, 39, 41, 42.

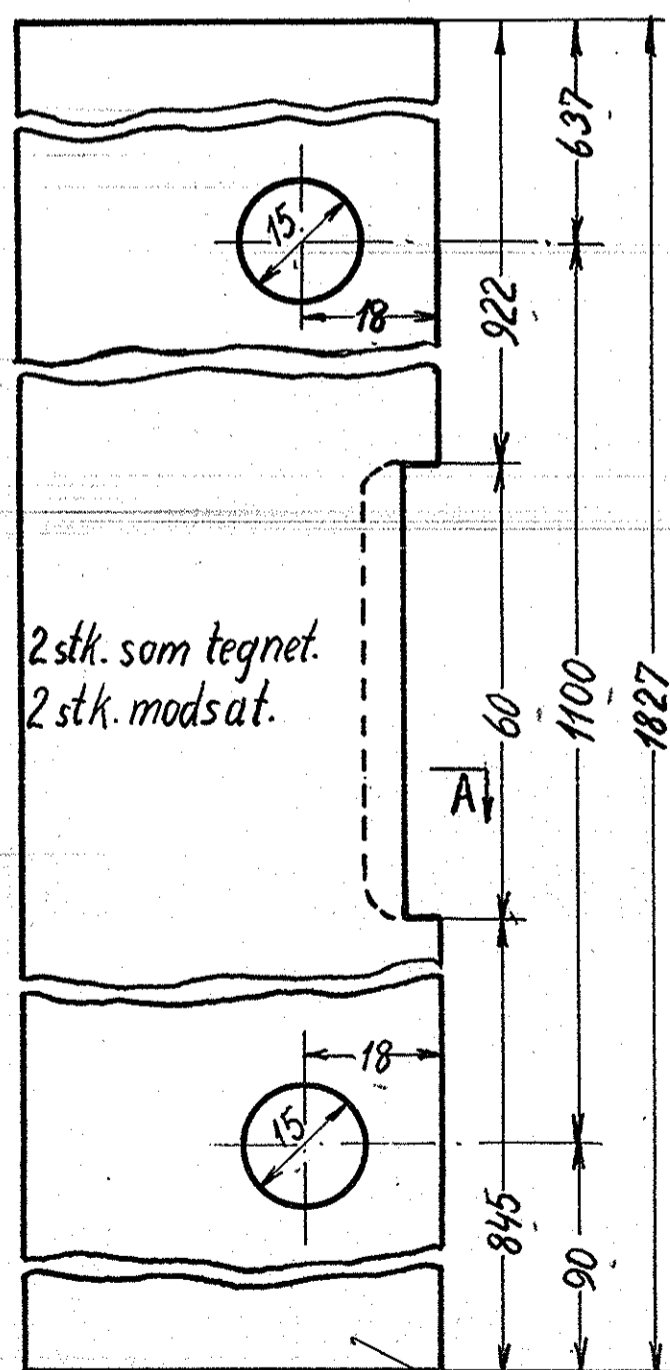


4 - Anvendes på tegn. 301L-3.302 (5.052).



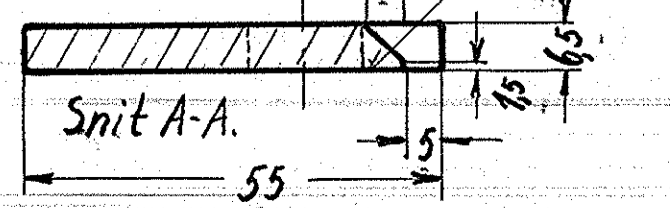
Anvendes på tegn. 301L-3.330 og 3.331 søjle nr. 3, 23, 28 og 43.

8



VA

7 - Anv. på tegn. 301L-3.331 søjle nr. 19, 20, 44 og 45.



12	lap.	20x5x25	14	st. 37	flj.	20x5x360
6	lap.	20x5x45	13	—	flj.	20x5x300
12	lap.	20x34x25	12	—	flj.	20x34x360
30	lap.	20x5x25	11	—	flj.	20x5x900
6	lap.	20x34x25	10	—	flj.	20x34x180
16	lap.	13x6,5x20	9	—	flj.	13x6,5x400
8	lap.	40x6,5x40.	8	—	flj.	40x6,5x360
4	anslagsliste.	55x6,5x1827	7	—	flj.	55x6,5x73 40
2	lap.	40x10x100.	6	—	flj.	40x10x450
4	lap.	40x10x50.	5	st. 37		
12	sæmløst rør.	20%2. DS.520.	4	st. 00.29	l = 250.	
96	lap	25x5x17	3	st. 37	flj.	25x5x2500
24	lap	25x5x20.	2	—		
24	vinkellap.	v.j. 50x50x6x25.	1	st. 37	v.j.	50x50x6x72 0.

Stk.	Betegnelse	Pos.	Materiale kvalitet	Model nr. eller materiale størrelse	rå vægt/stk.	færdig vægt/stk.
------	------------	------	--------------------	-------------------------------------	--------------	------------------

Tegn.	2B 12-1-52	Rev.	E.P. 20/1052	Ald.	11.1.
Kalk.	MS. 22-10-52	Norm.		Dato	

Dato	Rettelser	Indeks
2/2-52	Pos. 7 og 8 tilføjet.	a
12-52	Pos. 9 til 14 tilf.	b
4-52	Pos. 11 ændret. Pos. 15-23 og 25-29 tilf.	c

Anvendelse		Stykliste nr.
Diesel - el. 750 hk. loko.		9521
Tegningens benævnelse		Tegningens nummer
Lapper og propper.		301L-3.335.
Indeks:		6